

INNERE<sup>®</sup>

DIVISÓRIAS . MAMPARAS . PARTITIONS . CLOISONS



**Inlight** é leveza, elegância e transparência em divisórias interiores de vidro simples para dar origem a um novo ambiente de trabalho. Paredes envidraçadas, parcial ou totalmente opacas, equipadas com mesas, acessórios ou armários integrados. Duma forma fácil podem-se equipar os sistemas de painéis de vidro (prateleiras, armários, cortinas).

Caracterizado por duas alturas diferentes de perfis horizontais e uma vasta gama de tipos de portas e juntas de canto, Inlight vive no local de trabalho dando-lhe harmonia e limpeza para uma utilização mais agradável e ambientes melhor reconhecíveis.



**Inlight** es ligereza, elegancia y transparencia en particiones interiores de vidrio sencillo para dar un nuevo entorno de trabajo. Paredes acristaladas, parcial o totalmente ciegas, equipadas con mesas, accesorios o armarios integrados. En una forma sencilla se puede equipar los sistemas de paneles de vidrio (estanterías, armarios, cortinas).

Caracterizado por dos diferentes alturas de los perfiles horizontales y una amplia gama de tipos de puertas y juntas de esquina, Inlight vive en armonía con el trabajo y dándole una limpieza más agradable de usar y mejores entornos reconocibles.



A divisória de vidro simples contínuo com perfil inferior de 23x33mm.

La mampara de vidrio sencillo continuo con perfil de suelo de 23 x 33mm.

Arranque de parede com vidro simples.

Arranque de pared con simple.

União entre divisória opaca e vidro simples.

Union de pared ciega con mampara de simple vidrio.

Canto de vidro simples com perfis de policarbonato.




Esquinero de vidrio sencillo con perfiles de policarbonato.

União de 3 vias com vidro simples com perfis de policarbonato.

Union 3 vias de vidrio sencillo con perfiles de policarbonato.

União de vidros com perfil de policarbonato com adesivo duplo.

Union de vidrios con perfiles de policarbonato.





Porta de vidro simples de 10mm, porta de alumínio com vidro de 6mm lateral.

Puerta de vidrio sencillo de 10mm, puerta enmarcada con vidrio sencillo de 6mm lateral.



Portas opacas de 38mm e de 44mm faceada pelo exterior do aro.

Puertas ciegas de 38mm y de 44mm enrasada.



A simplicidade do sistema INLIGHT resulta em ambientes sofisticados, modernos e no entanto leves, assegurando as mais elevadas exigências técnicas e acústicas. o numero reduzido de componentes permite simplicidade também na fase de instalação e manutenção. As juntas de policarbonato asseguram uma continuidade na transparência.

La simplicidad del sistema INLIGHT se transforma en ambientes sofisticados, modernos y con todo ligero, garantizando los más altos requisitos técnicos y acústicos. El número reducido de componentes permite la simplicidad, también en la fase de instalación y mantenimiento. Las uniones de vidrio en policarbonato aseguran la continuidad en la transparencia.



Múltiplas configurações fazem parte do mesmo sistema oferecendo qualidade nos materiais. A uniformidade no sistema para criar um design único com diferentes tipos de compartimentação onde os sistemas de armários são integrados a atender às necessidades de funcionamento, emocionais e visuais.

Amplias configuraciones son parte del mismo sistema que ofrece calidad de materiales. La uniformidad en el sistema para crear un diseño único con diferentes soluciones de compartimentación en que los sistemas de armarios están integrados para satisfacer las necesidades operativas, emocionales y visuales.



As portas e painéis opacos podem ser revestidos com melaminas, termolaminados, folhas de madeira envernizada, lacados em vários acabamentos ou revestidos a tecidos diversos.

Las puertas y los paneles ciegos se pueden recubrir con melaminas, termolaminados, hoja de madera barnizada, lacados en vários acabadoso recubiertos e tejidos varios.



Paredes de vidro simples com portas de vidro ou opacas de elevadas prestações técnicas e acústicas, com uma qualidade e durabilidade ao nível dos melhores sistemas.

Paredes de vidrio sencillo con puertas de vidrio o ciegas de alto rendimiento técnico y acústico con calidad y durabilidad en el nivel de los mejores sistemas.





#### CARACTERÍSTICAS TÉCNICAS

Sistema de divisória amovível vidrado contínuo com juntas translúcidas.

##### COMPOSIÇÕES

Sistema Contínuo:

Paredes com vidros simples Tipologia de pavimento ao tecto, com estrutura em perfil de alumínio e juntas translúcidas.

Módulos de Porta:

Aro em perfil de alumínio.

Portas batentes com dobradiça em alumínio de aplicação exterior reversível.

Portas de vidro simples ou com moldura de alumínio.

Portas opacas de 38mm em madeira e de 44mm com aro de alumínio.

Acústica:

Índice de atenuação acústica das paredes:

Vídradas  $R_w = 34$  a  $38$ dB;

Acabamentos e opcionais:

Alumínio lacado ou anodizado na cor natural ou outras.

Portas opacas revestidas a melaninas, folhas de madeiras naturais envernizadas, lacados em diversos acabamentos brilhantes, mates ou texturados. Tecidos podem também ser aplicados como revestimento de painéis ou portas.

Vidros incolores, extra-claros, foscos ou lacados.

Painéis em vidro para escrita ou painéis de projeção de imagem.

Dimensões:

Altura standard até 3200;

Largura mínima de 100mm por módulo e largura standard de 1000 ou outras sob consulta.

Características de montagem:

Tolerâncias máximas de  $\pm 12$ mm, outras sob consulta.

União entre vidros contínuo com perfil de policarbonato incolor e fita adesiva incolor.

Fixação perimétrica por meio de bucha e parafuso ou outra sob consulta.

Manutenção:

Perfis de alumínio, painéis opacos e vidros devem ser limpos com pano e detergente suave.

Todos os produtos INNERE são desenvolvidos por forma a garantir a compatibilidade entre eles sendo perfeitamente integráveis como um sistema. Desenhos especiais e desenvolvimento de soluções técnicas específicas serão da responsabilidade do nosso departamento técnico.

Os nossos produtos estão em constante evolução e a inovação técnica e estética é permanente na INNERE, todos os desenhos e informações apresentadas podem ser alteradas sem aviso prévio devendo sempre ser confirmadas.



#### CARACTERÍSTICAS TÉCNICAS

Sistemas de mamparas de vidrios contínuo con uniones de vidrio translúcidas.

##### COMPOSICIONES

Sistema contínuo:

Paredes con acristalamiento simple, tipología piso al techo, estructura en perfil de aluminio y uniones de vidrio translúcidas.

Módulos de puertas:

Perfil de marco en aluminio.

Puertas con bisagras en aluminio de aplicación exterior y reversible.

Puertas de vidrio simple enmarcadas con perfil de aluminio.

Puertas ciegas de madera de 38 mm y de 44mm enmarcadas.

Acústica:

Índice de atenuación acústica de las paredes:

Acristalamiento  $R_w = 34$  a  $38$  dB;

Acabados y opcionales:

Aluminio anodizado o lacado en color natural o de otro tipo.

Puertas ciegas recubiertas con melamina, hojas de madera natural barnizada, lacada en varios colores, brillante, mate o acabados texturizados. Telas también se pueden aplicar como paneles de revestimiento o puertas.

Vidrio incoloro, extra claro, mate o lacado.

Pizarras de vidrio para escribir o de proyección de imagen.

Dimensiones:

Altura estándar hasta 3200;

Anchura mínima de 100 mm por módulo y la anchura estándar de 1000 o otros a petición.

Características de montaje:

Tolerancias máximas de  $\pm 12$  mm, otras bajo pedido.

Unión entre vidrios fijas con el perfil de policarbonato transparente y cinta adhesiva incolora.

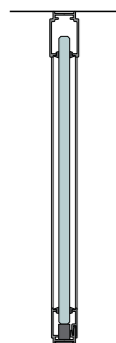
Fijación perimetral a través del buje y perno u otro bajo pedido.

Mantenimiento:

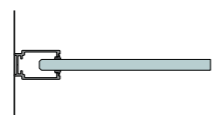
Perfiles de aluminio, paneles ciegos y vidrio deben limpiarse con un paño y un detergente suave.

Todos los productos innere se desarrollan con el fin de asegurar la compatibilidad entre ellos es perfectamente integrable como un sistema. diseños especiales y desarrollo de soluciones técnicas específicas serán de nuestra responsabilidad departamento técnico.

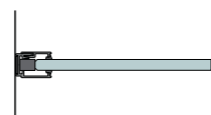
Nuestros productos están en constante evolución y la innovación técnica y estética es permanente en INNERE, todos los dibujos y la información presentada puede cambiar sin previo aviso y siempre deben ser confirmados.



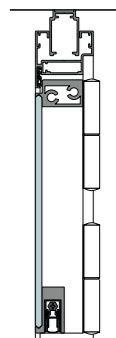
Divisória vidro simples contínuo.  
Mampara vidro sencillo continuo.



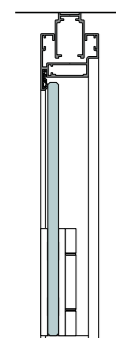
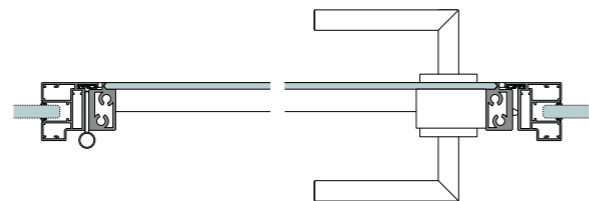
Arranque de vidro simples.  
Inicio de vidrio sencillo.



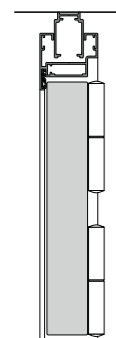
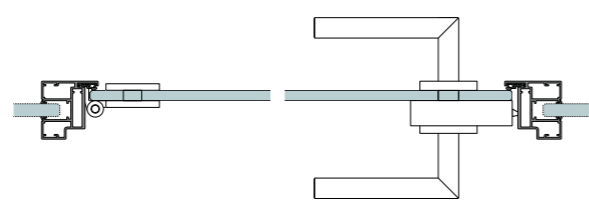
Arranque de vidro simples.  
Inicio de vidrio sencillo.



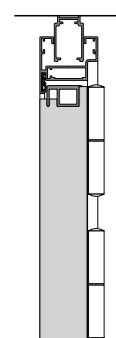
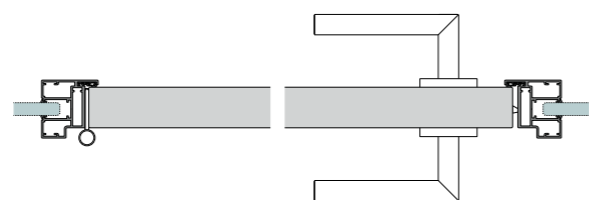
Porta de alumínio com vidro simples lateral.  
Puerta vidrio sencillo lateral enmarcado.



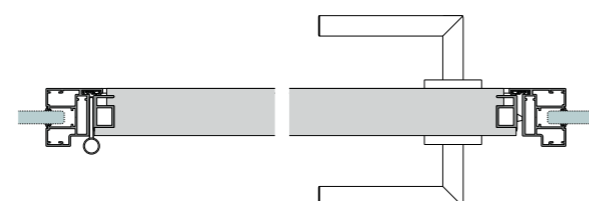
Porta de vidro simples.  
Puerta vidrio sencillo.



Porta opaca de 38mm.  
Puerta ciega de 38mm.



Porta de 44m em alumínio com duplo painel opaco.  
Puerta de 44mm de doble panel ciego enmarcado.



CCL0100.2016©INNERE

INNERE<sup>®</sup>  
DIVISÓRIAS , MAMPARAS , PARTITIONS , CLOISONS

Zona Industrial de Oiã  
Rua do Kartódromo, Lote A35  
3770-068 Oiã PORTUGAL

T.: (+351) 234 728 065  
innere@innere.pt

[www.innere.pt](http://www.innere.pt)